

# OPBOUW VAN DE DRUIVELAAR



## Verzorging na het planten:

Bij droogte en bij droge grond kan er nog worden nagegoten. Bemesting is niet aan te raden, het zou kunnen leiden tot het slecht afrijpen van het hout. Na het uitkomen wordt het sterkste takje aangebonden, andere zullen we uitnipen op twee bladeren. De dieven die ontstaan op de onderste 60cm van de toekomstige stam worden zorgvuldig uitgeboren, zodat er een sterke stam ontstaat. De dieven die boven de 60 cm ontstaan laat men groeien en worden in een later stadium ingekort tot op het 2 de of 3 de blad. Tegen eind augustus wordt de hoofdtak ingenepen boven de hoogste draad.

## Bodem bewerkingen in jonge aanplant:

In de rij zal men de bodem vrij houden van begroeiing ( 50à60cm breed) Tussen de rijen zaait men het best een mengsel van groenbemesters zoals phacelia, wikke, klaver... enz. Rond de plant wordt de grond regelmatig los gemaakt.

## Snoei en stamopbouw in het tweede jaar:

Bij een groei krachtige plant bestaat de mogelijkheid een stam aan te houden in het tweede jaar (1). Niet elke plant zal een optimale groei kennen en naar gelang de lengte en dikte van de eenjarige tak past men een andere snoei toe. Bij een groei van meer dan 60cm, kan men deze inkorten tot 70cm of tot aan de onderste draad, op voorwaarde dat de eenjarige tak de dikte heeft van een potlood. (2) Bij een eenjarige tak van minder dan 60cm lang wordt er teruggesnoeid tot op 4 ogen. (3) Deze snoei wordt het best uitgevoerd begin april.

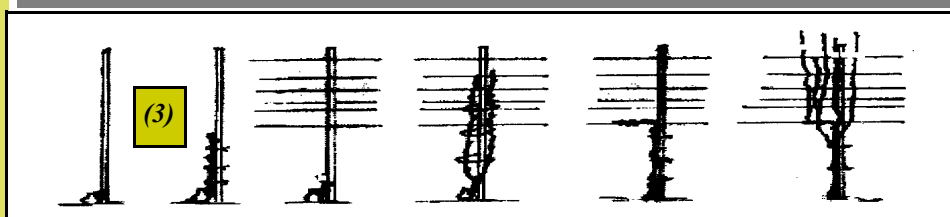
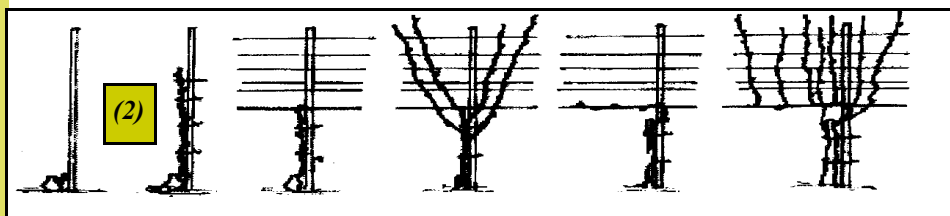
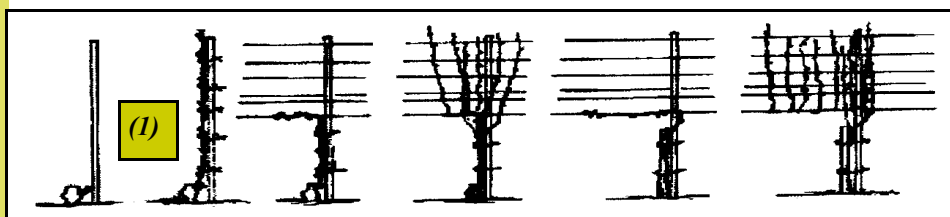
### INFO

HAGELING  
VIANDERDAL 23  
3300 TIENEN  
TEL / FAX 016/815887  
E-mail: hugo.bernar@pi.be

1 ste Voorjaar Herfst

2 de Voorjaar Herfst

3 de Voorjaar Herfst



Bij de sterke en middelmatige groeier maakt men in het 2 voorjaar de stam vast door middel van een stevig bindsel : wissel , wijmen of een van de nieuwere bindmaterialen. De opschietende ranken 5 à 6 bij de sterkgroeiende soorten en 2 à 4 bij zwakgroeiende soorten leid men tot de hoogste draad en worden ingedoopt. De ogen die lager op de stammen ranken vormen worden in genepen op 2 bladeren en zorgen zo voor dikte groei van de stam. Bij de zwak groeiende planten starten we terug zoals het eerste jaar.

## Snoei in het derde jaar :

In het derde jaar wordt er niet meer gesnoeid in april, maar er zal al gestart worden eind februari tot 19 maart (st.jozef) dit om het bloeden tot een min. te herleiden. Van de opgaande takken van het tweede jaar wordt er een afgebogen en een tweede gesnoeid tot op twee ogen , deze doen dienst als vervangers voor het volgende jaar. Het afbuigen gebeurt het best bij warm en vochtig weer zodat er geen takken zullen breken. In de jaren die dan volgen zullen we telkens de vervang snoei toepassen.